

Packen von Beilagen

Das Einstecken von Vorprodukten im Versandraum wird in stets umfangreicherem Masse praktiziert. Die Handhabung der verschiedenen Beilagen wird immer komplizierter. Der Platz für die Paletten mit den Vordrucken in den Lagern und im Versandraum ist begrenzt. Eine Absprache zwischen Ver-

lag und Druckerei über die Form der Beilagenhandhabung ist für beide Seiten von Vorteil. Unnötige Arbeitsschritte können so vermieden und damit Zeit und Material in den Druckereien gespart werden. So können auch die Beschädigungen der Beilagen minimal gehalten werden.



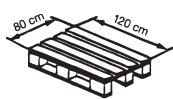
Pakethöhe

- Pakethöhe zwischen 8 und 10 cm.
- Gleiche Höhe für Pakete in einer Lage.
- Nicht kreuzweise legen.



Pakete nicht verschnüren oder verpacken

- Die einzelnen Pakete nicht umreifen oder in Folie einwickeln.
- Umreifen beschädigt die Beilagen.



Stabile, mehrfach nutzbare Euro-Paletten verwenden

- 80x120-cm-Holzpaletten verwenden.
- Mit dem Gabelstapler oder Hubwagen muss man von allen vier Seiten einfahren können.



Paletten vor dem Aufstapeln mit stabilem Bogen versehen

- Auf die Paletten einen stabilen Bogen legen, damit die unterste Lage nicht beschädigt wird; der Bogen schützt auch vor Verschmutzung.




Paketablagen mit Kartonbogen verstärken

- Zwischen jede Paketlage einen Kartonbogen legen, das festigt den Stapel, was besonders beim Stapeln der Paletten wichtig ist.




Maximales Palettengewicht 800 kg

- Ein grösseres Gewicht kann ein Hubwagen nicht mehr sicher bewegen.



Maximale Ladehöhe der Paletten 120 cm

- Bei einer grösseren Ladehöhe gibt es Probleme beim Abladen von Hand.
- Das Kippmoment der Paletten steigt mit zunehmender Stapelhöhe.



Oberseite der Paletten mit stabiler Abdeckung versehen

- Ein einfacher Kartonbogen genügt, wenn man die Paletten nicht stapelt.
- Bei Paletten, die übereinander gestapelt werden, ist eine stabile Abdeckung aus Holz notwendig.



Paletten genau stapeln, damit Aussenseite glatt ist

- So eng wie möglich in einer Lage stapeln.
- So packen, dass die Aussenseiten des Palettenstapels geschlossene Fronten bilden, dadurch sind die Beilagen gegen äussere Einflüsse besser geschützt.
- In einer Stapelebene müssen gleich hohe Pakete liegen.



Packzettel an zwei Seiten des Palettenstapels anbringen

Die Packzettel sollten enthalten:

- Name der Zeitung
- Bezeichnung der Beilage
- Einsteckdatum
- Gesamtzahl der Beilagen
- Anzahl der Beilagen auf der Palette
- Anzahl der Beilagen pro Paket
- Individuelle Palettennummer
- Gesamtgewicht der Palette
- Name, Adresse und Telefonnummer der Druckerei
- Reservierten Platz für zwei Barcodes



Palettenstapel umreifen oder in Folie einwickeln

- Bei längeren Transportwegen zusätzlich einwickeln und umreifen.
- Um die Presskraft zu verteilen und eine höhere Stapelfestigkeit zu erreichen, in jeder Umreifungsrichtung zwei Bänder anlegen.